

Nå ut med informasjon til alle på arbeidsplassen.

Bedre informasjonsflyt

Glem lapper på informasjons-
tavlen. Oppdater enkelt om
viktig informasjon.

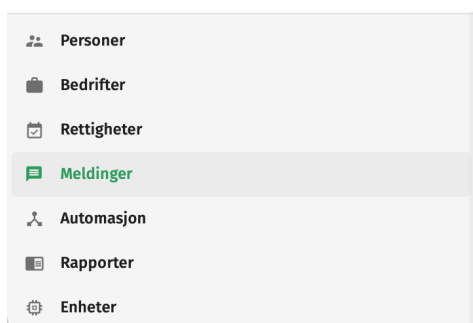
Alle får informasjon

Nå ut til alle på arbeidsplassen
samtidig, og sørg for at viktig
informasjon ikke blir oversett.

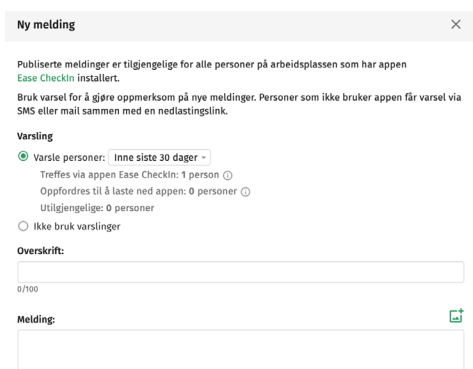
Kostnadsfri app

Meldinger benyttes ved bruk av
appen Ease CheckIn, en gratis
nedlastbar app for arbeiderne.

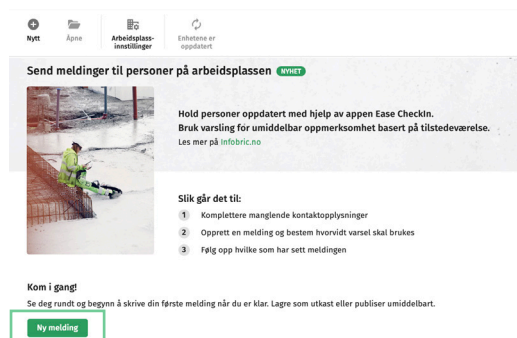
Ease Construction Slik sender du meldinger



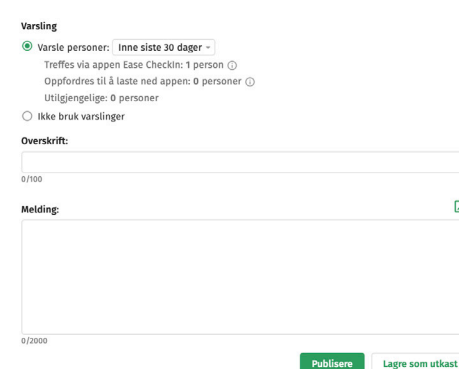
1 Logg inn på ease.infobric.no. Gå til arbeidsplassen du ønsker å sende en melding. Nederst til venstre finner du meldinger i menyen.



3 Velg om varslinger skal benyttes og hvem som skal få varslingene. Velg en overskrift og skriv meldingen. Du kan legge til bilder om ønskelig.



2 Klikk på **Ny melding**, så vil et nytt vindu åpnes.



4 Klikk på **Publisere** for å sende meldingen til alle utvalgte personer på arbeidsplassen som har appen Ease CheckIn. De som ikke har appen får e-post eller SMS med link til nedlasting.